



Vorlage für Lesezeichen

Mit dieser Malvorlage kannst du Lesezeichen gestalten. Damit es stabil wird, schneide die Vorlage hier unten aus, falte sie an der Mittellinie und klebe die beiden Hälften aufeinander.

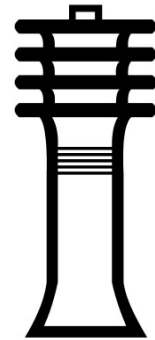
Für die Gestaltung kannst du die Symbole auf der 2. Seite entweder nachmalen oder ausschneiden und aufkleben. Auf der letzten Seite findest du ein Hieroglyphen-Alphabet. Damit kannst du deinen Namen auf das Lesezeichen schreiben. Oder du malst einfach selbst etwas.

Viel Spaß beim Basteln!





Auge des Horus
Bedeutung: Schutz/Glück




Djed-Pfeiler
Bedeutung: Kraft, Stärke




Anch-Zeichen
Bedeutung: Lebenskraft



Lotos-Blüte
Bedeutung: Regeneration,
Wiedergeburt



Skarabäus
Bedeutung: Glück































Erhobene Arme
Bedeutung: Lebenskraft



Kobra
Bedeutung: Schutz

Hieroglyphen-Alphabet

Buchstabe	Hieroglyphe	Bedeutung	Buchstabe	Hieroglyphe	Bedeutung
A		Geier	N		Wasserlinie
B		Bein	O		Schleife
C		Korb	P		Hocker
D		Hand	Q		Böschung
DSCH		Schlange	R		Mund
E		Arm	S		Stoff
F		Hornviper	SCH		Teich
G		Krugständer	T		Brot
H		Hausgrundriss	TSCH		Strick
I		Schilfblatt	U / W		Wachtel- küken
J		Doppel- Schilfblatt	V		Hornviper
K		Korb	X		Korb + Türriegel
L		Löwe	Y		Doppel- Schilfblatt
M		Eule	Z		Türriegel

Hinter einen Jungennamen kommt ein sitzender Mann:



Hinter einen Mädchennamen kommt eine sitzende Frau:

